

**Cultiva tu vida
exterior**

**Enhancing
your outside
living space**

LAVERANDA 10

Open your life





Cortina de cristal

INTRODUCCIÓN

En muchas ocasiones queremos disfrutar de nuestros espacios exteriores y nos encontramos con ciertas barreras que hacen que nuestra vista al exterior, no sea completa. Las cortinas de cristal de Laveranda10 son la solución óptima y perfecta para sus necesidades.

Las cortinas de cristal de Laveranda10 están formadas por hojas de cristal independientes que se deslizan, pasando por cualquier ángulo, logrando una apertura total, al recogerse en uno o varios extremos.

El cristal es templado lo que aumenta notablemente sus características mecánicas (flexión, compresión, choque...) y térmicas. Además, en caso de rotura, se fracciona en pequeños trozos, evitando el riesgo de accidentes.

Con nuestras cortinas de cristal puede sacarle el máximo partido a su terraza, patio o balcón, independientemente del clima exterior.

Los cerramientos de cristal se pueden fabricar para todo tipo de terrazas, patios o balcones. Rectangulares, curvados, con esquinas o sin ellas.

- Disminuye considerablemente el ruido exterior, viento, agua y suciedad.
- Reduce los gastos en climatización frío-calor.
- Incrementa el valor de la vivienda al conseguir más metros útiles para su disfrute.

Representan la solución ideal a terrazas de bares y restaurantes, aportando, clase, transparencia, diseño y bienestar al cliente que disfruta del exterior sin necesidad de exponerse a las condiciones climatológicas.

Glass curtain

INTRODUCTION

We all want enjoy our exterior spaces, but sometimes the weather has other ideas!

However Laveranda10 has developed a range of all glass systems that never spoil your view, whilst allowing you to enjoy your space whatever the weather.

Then, Laveranda10 glass curtain's, are the perfect solution for all your needs.

Laveranda10 glass curtain's, are basically a glass wall, consisting of glass panels that move independently, allowing you to fully open or close when the weather outside is inclement.

All glass is toughened safety glass, so, increasing both safety and security, so if in the future the glass should break it is designed to shatter into hundreds of pieces avoiding a disaster.

With our glass curtains, you will get the maximum use to your terrace, patio or balcony... regardless of the weather outside.

Laveranda10 range of glass curtains, can be made to measure for any terrace, patio or balconies, whatever be its geometry.

- *Decrease the outside noise, wind, water and dust.*
- *Reduce the fuel bill.*
- *Add value of your property and make the most of your outside living area.*

Laveranda10 have the ideal solution for any bar or restaurant terrace, turning a cold area into a classy well design spaces where customers are happy to spend time whatever the weather.

CARACTERÍSTICAS

- Totalmente transparente
- Se adapta a la decoración sin alterar la fachada
- Mínimo espacio una vez plegado
- Perfiles compensadores perimetrales
- Marco inferior empotrado o superpuesto
- Apertura total o parcial
- Vidrio templado de 8 y 10 mm
- Opción de marcos laterales y juntas
- Opción vidrios protección solar
- Posibilidad de formar ángulos y curvas
- Fácil instalación

FEATURES


- Completely transparent.
- It's adapt to decoration without modify the facade
- Minimum space one time folded.
- Compensator perimetric profiles.
- Built-in or Barrier bottom track.
- Total or partial opening.
- 8 or 10 mm Thickness glass option
- Lateral frames and translucent gasket available.
- Sun protection glass available
- Angles & Faceted systems available
- Easy installation






Vidrios *Glasses*

Esesores de vidrio de: 8, 10 mm
Glass thickness: 8, 10 mm



Juntas transparentes *Transparent gaskets*

Para una mejor estanqueidad del cerramiento.
For a better sealing of the enclosure.

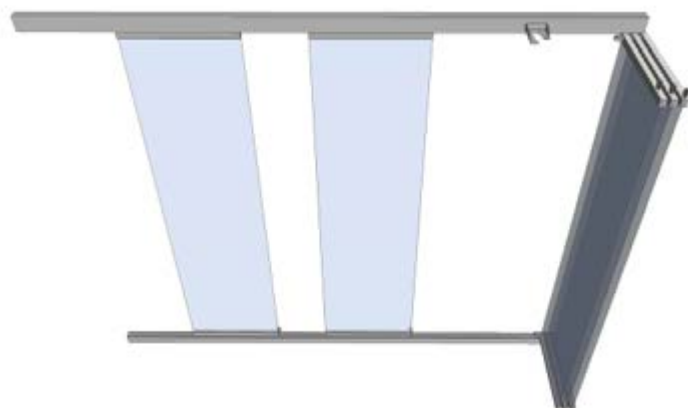


LAVERANDA 10

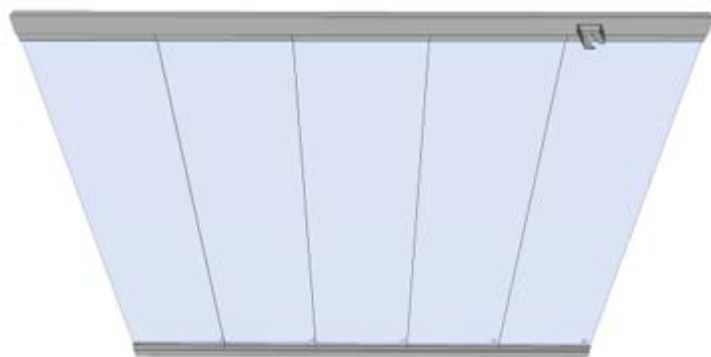
Open your life



Sistema completamente abierto | *Completely opened system*



Sistema en posición de ventilación | *Natural ventilation option*



Sistema completamente cerrado | *Completely closed system*

SERIE E 45

La serie E 45 de cortina de cristal consta de dos perfiles de aluminio horizontales fijados a las estructuras del techo y a la barandilla o directamente al suelo de la terraza. Los perfiles sostienen hojas de vidrio templado que se deslizan y pliegan hacia dentro o hacia afuera según sus necesidades.

Serie E 45.- La primera hoja se abre por medio del cierre. Las demás hojas se deslizan y se pliegan. Cuando se pliegan, las bisagras se van encajando unas con otras. De este modo, el sistema se puede abrir completamente.

Incorpora juntas transparentes para colocar entre los pequeños huecos que hay entre los vidrios. Disponen de perfiles compensatorios para cubrir posibles desniveles en la instalación.

SERIE E 45

The glass curtain E 45 consists of two horizontal aluminium profiles fixed to the structure of the roof and, or over baloustrade or directly on the floor of your terraze or area. The profiles fasten tempered glass panels which slide and fold inwards or outwards depending on your necessity.

Series E 45.- First panel open with the knob or lock. the other leaves slide and fold. When are folding, the hinges match between them, so the system can be opened by complete.

Thus the bottom guide can be fully embedded or left as a surface barrier. For some situations it may be necessary not to have a bottom track at all and this can easily be accommodated.



Lacados carta RAL
RAL Laquered



Anodizados
Anodized



Acabados madera
Wood grain finish



LAVERANDA 10

Open your life

Características

Features

	Cortina de cristal <i>Glass curtain</i>
Serie <i>Series</i>	E45
Material <i>Material</i>	Aluminio Cristal <i>Aluminium Glass</i>
Aislamiento térmico <i>Thermic insulation</i>	Ug = 5,7 W/(m².K)
Atenuación acústica al ruido aéreo directo <i>Sound attenuation to direct noise</i>	31dB, 32dB, 33dB
Marcos con zona de plegado <i>Parking bay area</i>	
Sistema de perfiles compensadores <i>Compensation profiles system</i>	Compensador superior
Sistema curvos, ángulos y formas <i>Faceted systems, angles & shapes</i>	.
Acabado bicolor <i>Bi-colour finished</i>	
Tipo de rodamiento <i>Construction</i>	Superior <i>Top hung</i>
Altura máxima cerramiento <i>Max heighth of the system</i>	3000 mm
Apertura exterior <i>Outwards opening</i>	.
Espesores de vidrio <i>Glass thickness</i>	8, 10 mm
Juntas translúcidas entre hojas <i>Between glasses translucid gaskets</i>	.
Marco inferior empotrado <i>Flush bottom track</i>	.
Marco inferior superpuesto <i>Barrier bottom track</i>	.
Sin marco inferior <i>No bottom track</i>	

	Cortina de cristal <i>Glass curtain</i>
Serie <i>Series</i>	E45
Acabado accesorio <i>Hardware finished</i>	Negro RAL <i>Black RAL</i>
Dimensión base marcos <i>Deep frame profiles</i>	52 mm
Acabados perfiles <i>Profiles finished</i>	RAL Anodizados Madera <i>RAL Anodized Wood grain</i>
Apertura <i>Opening</i>	Derecha Izquierda Ambos <i>Left Righth Both</i>
Marcos laterales* <i>Lateral frames*</i>	
Opción vidrios especiales* <i>Special glass options*</i>	.
Cerradura con llave y sin pomo* <i>Key lock with key and without knob*</i>	.
Cerradura con llave y con pomo* <i>Key lock with key and with knob*</i>	.
Doble pomo* <i>Double Knob*</i>	.

LAVERANDA10

C/2A, Nave 29, Despacho 4 46980
Paterna, Valencia (España)

Phone (+34) 964 260 849

info@laveranda10.es
www.laveranda10.es